

i-MAT PROJE YARIŞMASI

Mathematics-Algorithm Thinkers Project Competition

Öğrencilerimi yarışmaya
kaydetme işlemini nasıl yapabilirim?



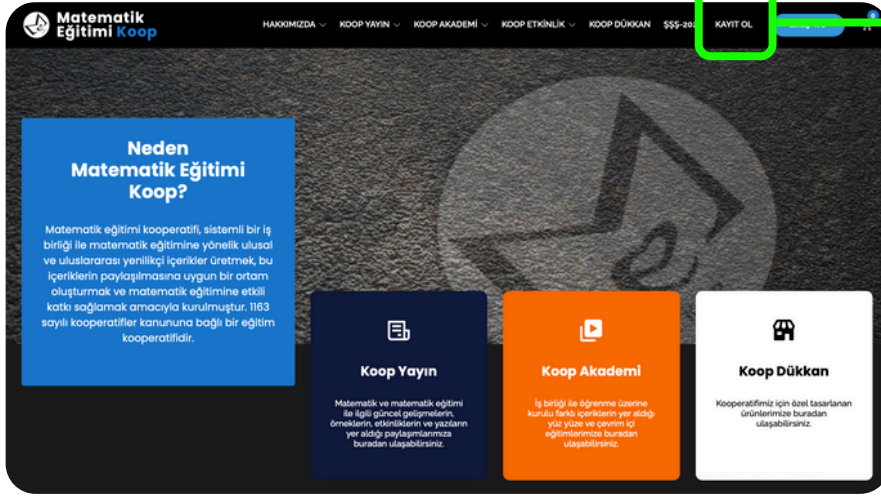
1-

www.matematikegitimi.org



adresine giriş yapınız.

2-



Sitemize henüz kayıt olmadıysanız "Kayıt Ol" butonunu kullanınız.

3-

"Kayıt Ol" butonuna tıklayarak kullanıcılarımızın, kayıt formundaki bilgileri eksiksiz ve doğru şekilde doldurmaları gerekmektedir.

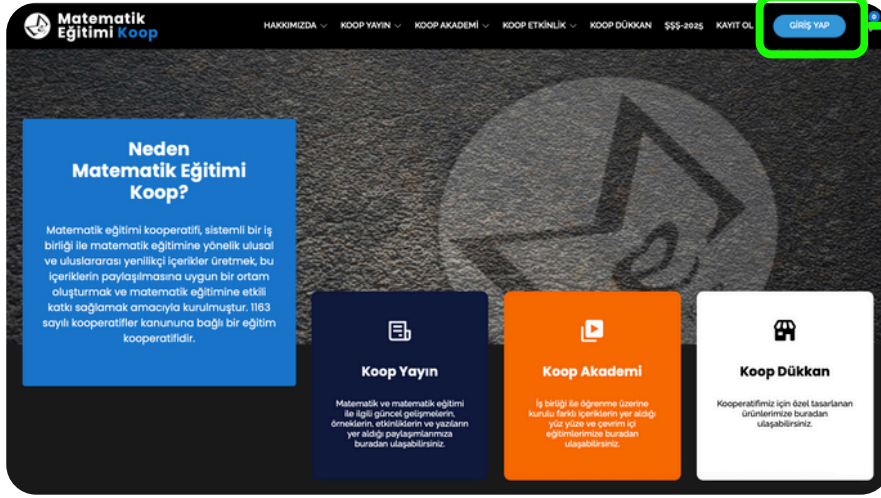
"KVKK" metnini okuduktan sonra kabul ediniz ve "Kayıt Ol" butonuna tıklayınız.

4-

SMS Onay Kodu'nu doğrulayarak kayıt işleminizi tamamlayınız.

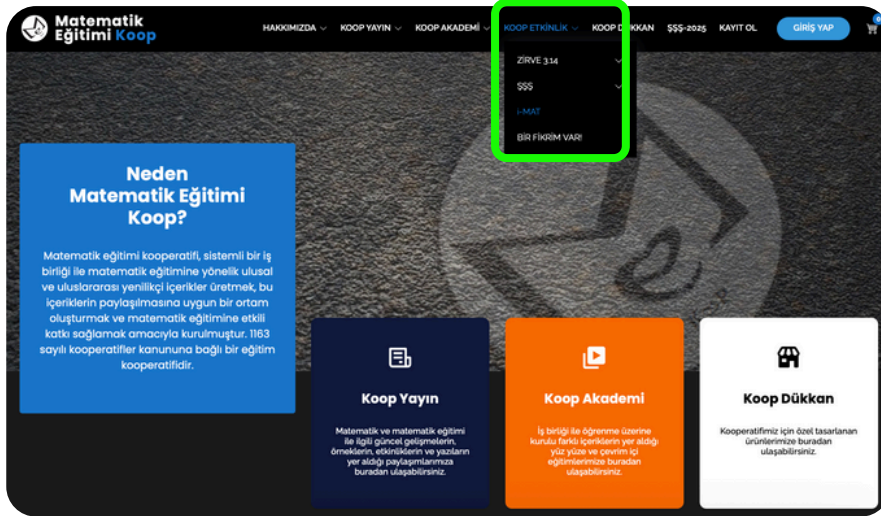


5-



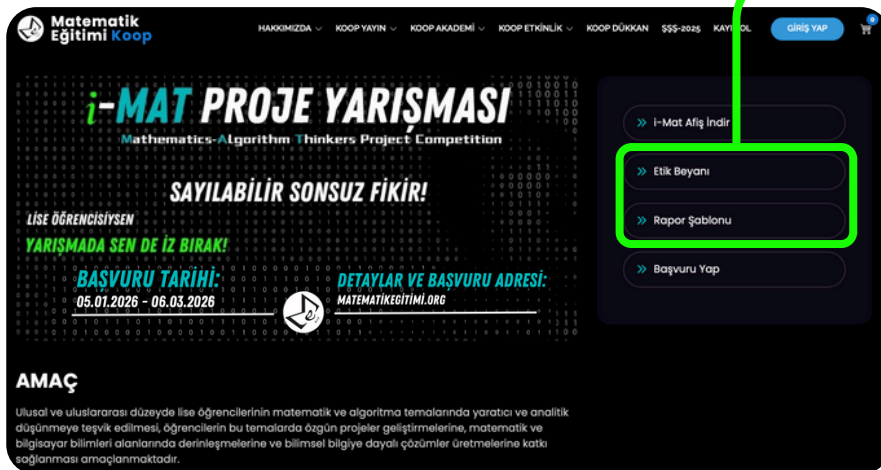
Daha önce sitemize kayıt olduysanız "Giriş Yap" butonunu kullanınız.

6-



"KOOP ETKİNLİK" başlığı altında yer alan i-MAT Proje Yarışması "i-MAT" sekmesine tıklayınız.

7-



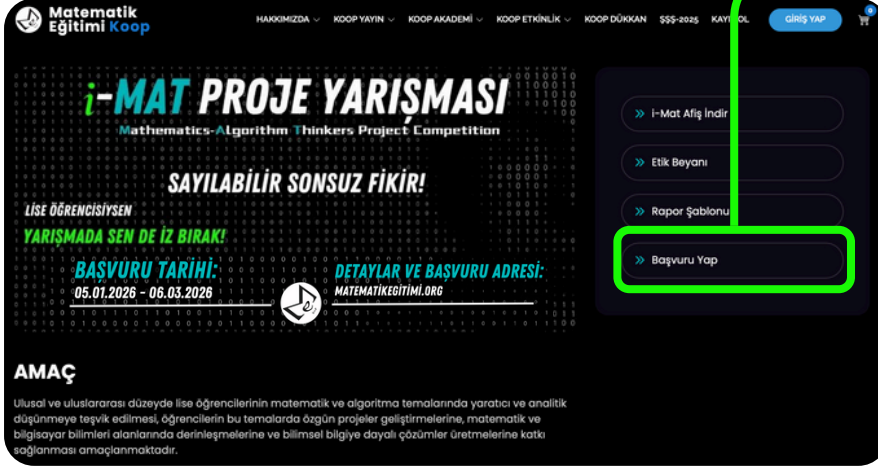
"Etik Beyanı" ve "Rapor Şablonu" indirmek için ilgili sekmelere tıklayınız.



i-MAT Proje Yarışması sayfasında yer alan tüm bilgileri dikkatlice inceleyiniz.



8-



Proje kaydını
“Başvuru Yap”
sekmesine
tıklayarak
yapabilirsiniz.

9-




“KVKK” metnini
okuduktan sonra
kabul ediniz.

10-



“Öğretim kademesi”ni
ve “Alt Tema”yı
seçiniz.

Seçimlerinizi
tamamladıktan sonra
“İleri” butonuna
basınız.



11-

Danışman Bilgileri

Ad Soyad E-Mail
Telefon Şehir
Çalıştığı Kurum

Fatura Bilgileri

Fatura Bilgilerini Güncelle

GERİ İLERİ

Danışman bilgileri ve fatura bilgileri otomatik olarak görüntülenmektedir. Değişiklik yapmak isterseniz **"Fatura Bilgileri Güncelle"** seçeneğini kullanabilirsiniz.

Seçimlerinizi tamamladıktan sonra **"İleri"** butonuna basınız.

12-

1.Öğrenci Bilgileri

Ad Soyad TC
Okulu

.pdf Öğrenci Belgesi Yükle

2.Öğrenci Bilgileri (Varsa)

2.Öğrenci Bilgileri (Varsa)

Ad Soyad TC
Okulu

.pdf Öğrenci Belgesi Yükle

GERİ İLERİ

Öğrenci bilgilerini eksiksiz ve doğru şekilde doldurunuz, ardından **"Öğrenci Belgesini"** yükleyiniz. Varsa aynı işlemleri ikinci öğrenci içinde yapınız.

Öğrenci bilgi ve belge giriş işlemlerini tamamladıktan sonra **"İleri"** butonuna basınız.



14-

Proje Başlığı

Proje Özeti

Proje Raporu

.pdf

Proje Raporu Yükle

Ek Dosya (Varsa)
Raporlama dosyası dışında eklemek istediğiniz görsel, video veya algoritmaları paylaşabilirsiniz.

.pdf

Ek Dosya Yükle

Etik İlkelere Uygunluk Beyanı

.pdf

Ek Dosya Yükle

GERİ İLERİ

“Proje Başlığı” ve “Proje Özeti” bölümlerine ilgili metinleri giriniz.

15-

Matematik Eğitimi KOOP

5/5 tamamlandı

✓ Proje Bilgi ✓ Danışman Bilgileri ✓ Öğrenci Bilgileri ✓ Proje Dosyaları ✓ Ön İzleme

ÖN İZLEME

GERİ ÖDEME YAP

“Proje raporu”nu, varsa “Ek Dosya”yı ve “Etik İlkelere Uygunluk Beyanı” dosyalarını yükleyiniz.”

Öğrenci bilgi ve belge giriş işlemlerini tamamladıktan sonra “İleri” butonuna basınız.

16-

Matematik Eğitimi KOOP

5/5 tamamlandı

✓ Proje Bilgi ✓ Danışman Bilgileri ✓ Öğrenci Bilgileri ✓ Proje Dosyaları ✓ Ön İzleme

ÖN İZLEME

GERİ ÖDEME YAP

Proje bilgilerinizi ve belgelerini “Ön İzleme” başlığı altında görüntüleyebilirsiniz.

“Ödeme Yap” butonuna tıklayınız. Ödeme bilgilerinizi eksiksiz ve doğru şekilde doldurunuz. Ödeme işlemi başarıyla tamamlandığında “Kaydınız başarıyla alınmıştır” uyarısını alacaksınız.



Süreçle ilgili bilgilendirmeler SMS ve e-posta yoluyla tarafınıza iletilecektir. Her türlü soru ve sorun için telefon veya e-posta adresimiz üzerinden bizimle iletişime geçebilirsiniz.

matematikegitimikoop@gmail.com
Tel: 0(533) 327 44 74

