



Not a test. A map.

**Öğrencilerimi uygulamaya
kaydetme işlemini nasıl yapabilirim?**



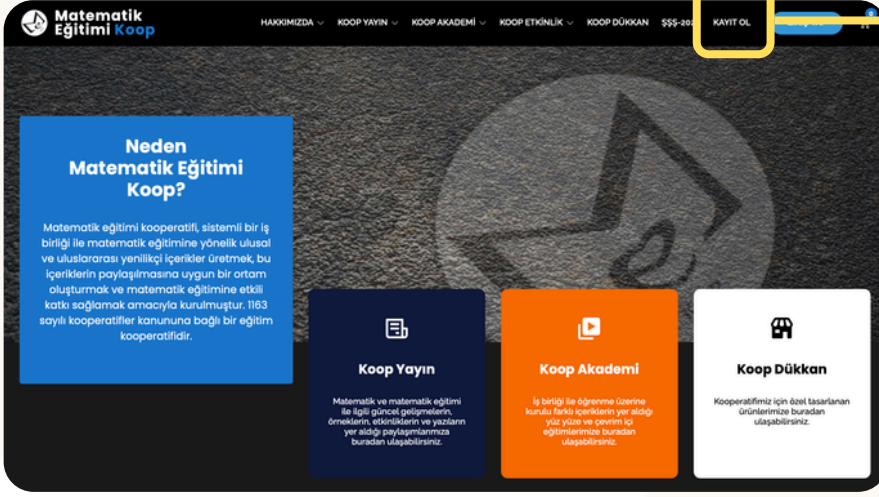
1-

www.matematikegitimi.org



adresine giriş yapınız.

2-



Sitemize henüz kayıt olmadıysanız **“Kayıt Ol”** butonunu kullanınız.

3-

“Kayıt Ol” butonuna tıklayan kullanıcılarımızın, kayıt formundaki bilgileri eksiksiz ve doğru şekilde doldurmaları gerekmektedir.



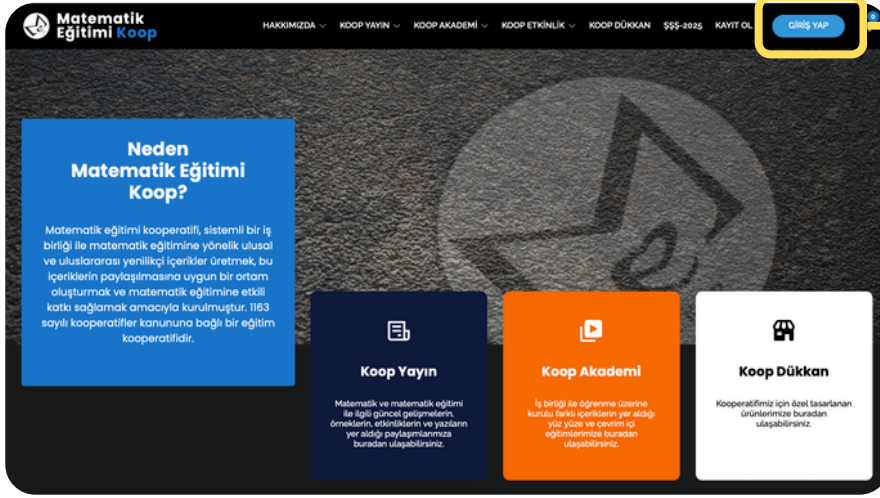
“KVKK” metnini okuduktan sonra kabul ediniz ve **“Kayıt Ol”** butonuna tıklayınız.

4-

SMS Onay Kodu’nu doğrulayarak kayıt işleminizi tamamlayınız.

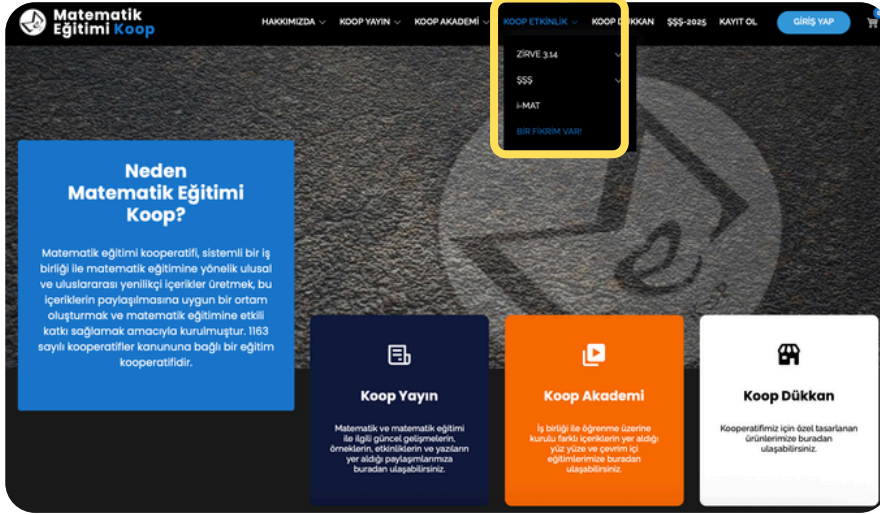


5-



Daha önce sitemize kayıt olduysanız “Giriş Yap” butonunu kullanınız.

6-



“KOOP ETKİNLİK” başlığı altında yer alan Math Skills Map “MSM” sekmesine tıklayınız.

7-



Math Skills Map Ana Sayfası “Başvuru Yap” sekmesine tıklayınız.



8-

Kurum Kayıt Paneli
Adımları seçerek devam edebilirsiniz

Math Skills Map
Not a test. A map.

1 Kurum Bilgileri
Kurum adı, adres, il ve ilçe seçimi

2 Öğrenciler
Öğrenci ekle: manuel veya Excel ile

3 Adres & Fatura
Teslimat ve fatura bilgilerinizi gir

Kayıt Listesi Şablonu İndir

Kayıt Listesi ile Yükle

Kurum Bilgileri
Kurum adını ve kurum adresini girin. Ardından il ve ilçe seçimini yaparak kurum bilgilerinizi tamamlayın.

İl İlçe

Kurum Adı

Adres

Şu an: Adım 1 / 3

Geri Devam Et

Kurum Bilgilerinizi seçim yaparak eksiksiz şekilde doldurduktan sonra **"Devam Et"** butonuna tıklayınız.

9-

Kurum Kayıt Paneli
Adımları seçerek devam edebilirsiniz

Math Skills Map
Not a test. A map.

1 Kurum Bilgileri
Kurum adı, adres, il ve ilçe seçimi

2 Öğrenciler
Öğrenci ekle: manuel veya Excel ile

3 Adres & Fatura
Teslimat ve fatura bilgilerinizi gir

Kayıt Listesi Şablonu İndir

Kayıt Listesi ile Yükle

Öğrenciler
Öğrencileri manuel ekleyin veya Excel ile yükleyin.

Manuel Ekle

Öğretmen onay işleminiz gerçekleştirilmeden bu adımda işlem yapamazsınız.

Başvurunuz 48 saat içinde değerlendirilerek sonuç SMS ile tarafınıza bildirilecektir.

Tamam

Geri Devam Et

Öğretmen onay işleminiz tamamlandığında SMS ile geri dönüş sağlanacaktır.

10-

MAT.KOOP

Sayın ***** ***,
Öğretmen onay işleminiz tamamlanmıştır,
uygulamaya öğrenci ekleme işlemlerini
gerçekleştirebilirsiniz.

Örnek SMS metni yanda verilmiştir.

11-

Kurum Kayıt Paneli
Adımları seçerek devam edebilirsiniz

Math Skills Map
Not a test. A map.

1 Kurum Bilgileri
Kurum adı, adres, il ve ilçe seçimi

2 Öğrenciler
Öğrenci ekle: manuel veya Excel ile

3 Adres & Fatura
Teslimat ve fatura bilgilerinizi gir

Kayıt Listesi Şablonu İndir

Kayıt Listesi ile Yükle

Öğrenciler
Öğrencileri manuel ekleyin veya Excel ile yükleyin.

Öğrenci Listesi
Manuel veya Excel ile eklediğiniz öğrenciler burada görünecek.

AD SOYAD TC SINIF CİNSİYET İŞLEMLER

Henüz öğrenci eklenmedi.

Manuel Ekle

0 x ₺ Toplam: 50,00

Şu an: Adım 2 / 3

Geri Devam Et

Öğrenci kaydı için **"Excel Şablonunu"** indirebilirsiniz.



Excel Şablonu, öğrenci kayıt işlemlerini kolaylaştırmak amacıyla kullanılacaktır. Lütfen herhangi bir değişiklik yapmadan eksiksiz ve doğru şekilde doldurunuz.



11-

Kurum Kayıt Paneli
Adımları seçerek devam edebilirsiniz

Math Skills Map
Not a test. A map.

1 Kurum Bilgileri
Kurum adı, adres, il ve ilçe seçimi

2 Öğrenciler
Öğrenci ekle: manuel veya Excel ile

3 Adres & Fatura
Teslimat ve fatura bilgilerinizi gir

Kayıt Listesi Şablonu İndir

Kayıt Listesi ile Yükle

Öğrenciler
Öğrencileri manuel ekleyin veya Excel ile yükleyin.

Öğrenci Listesi
Manuel veya Excel ile eklediğiniz öğrenciler burada görünecek.

AD	SOYAD	TC	SINIF	ŞUBE	CINSİYET	İŞLEMLER
Henüz öğrenci eklenmedi.						

0 x ₺ Toplam: 0,00

Şu an: Adım 2 / 3

< Geri > Devam Et

“Manuel öğrenci ekleme” bölümündeki bilgileri eksiksiz ve doğru şekilde doldurarak öğrenci ekleyebilirsiniz.

12-

Kurum Kayıt Paneli
Adımları seçerek devam edebilirsiniz

Math Skills Map
Not a test. A map.

1 Kurum Bilgileri
Kurum adı, adres, il ve ilçe seçimi

2 Öğrenciler
Öğrenci ekle: manuel veya Excel ile

3 Adres & Fatura
Teslimat ve fatura bilgilerinizi gir

Kayıt Listesi Şablonu İndir

Kayıt Listesi ile Yükle

Öğrenciler
Öğrencileri manuel ekleyin veya Excel ile yükleyin.

Öğrenci Listesi
Manuel veya Excel ile eklediğiniz öğrenciler burada görünecek.

AD	SOYAD	TC	SINIF	ŞUBE	CINSİYET	İŞLEMLER
Henüz öğrenci eklenmedi.						

0 x ₺ Toplam: 0,00

Şu an: Adım 2 / 3

< Geri > Devam Et

Excel veya manuel öğrenci kaydı yaptığınızda, eklediğiniz öğrenciler “Öğrenci Listesi” bölümüne otomatik olarak eklenir.

13-

Kurum Kayıt Paneli
Adımları seçerek devam edebilirsiniz

Math Skills Map
Not a test. A map.

1 Kurum Bilgileri
Kurum adı, adres, il ve ilçe seçimi

2 Öğrenciler
Öğrenci ekle: manuel veya Excel ile

3 Adres & Fatura
Teslimat ve fatura bilgilerinizi gir

Kayıt Listesi Şablonu İndir

Kayıt Listesi ile Yükle

Öğrenciler
Öğrencileri manuel ekleyin veya Excel ile yükleyin.

Öğrenci Listesi
Manuel veya Excel ile eklediğiniz öğrenciler burada görünecek.

AD	SOYAD	TC	SINIF	ŞUBE	CINSİYET	İŞLEMLER
Henüz öğrenci eklenmedi.						

0 x ₺ Toplam: 0,00

Şu an: Adım 2 / 3

< Geri > Devam Et

Öğrenci ekleme işlemlerinizi tamamladığınızda listenizi kontrol ediniz. Tüm öğrenci kayıtları tamamlandıktan sonra “Devam Et” butonuna tıklayınız.



Ödeme işlemi tamamlandıktan sonra öğrenci ekleme veya çıkarma işlemleri yapılamaz. Bu nedenle, ödeme öncesinde öğrenci listenizi kontrol etmenizi öneririz.



14-

Kurum Kayıt Paneli
Adminleri seçerek devam edebilirsiniz

Math Skills Map
Not a test. A map.

Kurum Bilgileri
Kurum adı, adres, il ve ilçe seçiniz

Öğrenciler
Öğrenci ekli: manuel veya Excel ile

Adres & Fatura
Teslimat ve fatura bilgilerinizi gir

Kayıt Listesi Şablonu İndir

Kayıt Listesi ile Yükle

Adres & Fatura
Teslimat ve fatura bilgilerinizi girerek baglayın tamamlayın.

Teslimat Adresi
Gönderilecek kişi ve adres bilgileri.

Kaydet

Ad Soyad
Tелефон
İl
İlçe
Adres
E-mail
Posta Kodu

Fatura Adresi
Kurumsal fatura bilgileri (varsa) ve adres.

Kaydet

Vergi No
Vergi Dairesi
Ünvan
Posta Kodu
İlçe
Adres

Sözleşmeler Onay zorunlu

Ön Bilgilendirme Formu
Okudum ve kabul ediyorum.

Mesafeli Satış Sözleşmesi
Okudum ve kabul ediyorum.

Özet Teslimat ve Fatura bilgilerinizi girip Ödemeye geçebilirsiniz.

Toplam 0,00
İndirim 0,00
Kargo 0,00
GENEL TOPLAM 0,00

Ödeme bilgilerini eksiksiz ve doğru şekilde doldurunuz, ardından **"Ödemeye Geç"** butonuna tıklayınız.

Ödeme bilgilerinizi eksiksiz ve doğru şekilde doldurunuz, ardından **"Ödemeye Geç"** butonuna tıklayınız.

Ödeme bilgilerinizi eksiksiz ve doğru şekilde doldurunuz, ardından **"Ödemeye Geç"** butonuna tıklayınız.

Kitapçıkların teslimat adresi, kurum adresiniz olarak otomatik şekilde eklenmiştir. Eksik olan bilgileri ekleyebilir ve değişiklik yapabilirsiniz. **"Kaydet"** butonuna tıklayınız.

Fatura adresi bölümüne kurum bilgilerinizi eksiksiz ve doğru şekilde giriniz. **"Kaydet"** butonuna tıklayınız.

Ödeme bilgilerinizi eksiksiz ve doğru şekilde doldurunuz, ardından **"Ödemeye Geç"** butonuna tıklayınız.

Ön Bilgilendirme Formu ve **Mesafeli Satış Sözleşmesi** metinlerini okuduktan sonra onay butonuna tıklayınız.

15-

Banka Havalesi ile Ödeme
Dekont yükleyerek ödemenizi bildirin

Ödenecek Tutar
0,00

Alfıcı Adı
Yeni Kurulacak Sınırlı Sorumlu Matematik Eğitim Kooperatifi

IBAN
TR15 0006 4000 0013 4140 8716 35

Kopyala

Ödeme sonrası dekontunuzu yüklemeyi unutmayınız.

Dekont Yükle
PNG, JPG, JPEG veya PDF

Dosya seçmek için tıklayın
Henüz dosya seçilmedi

Vazgeç **Dekontu Gönder**

Ödenecek tutarda havale veya eft işlemini gerçekleştirerek **"Dekontu"** ilgili bölüme yükleyiniz ve **"Dekontu Gönder"** butonuna tıklayınız.

Ödenecek tutarda havale veya eft işlemini gerçekleştirerek **"Dekontu"** ilgili bölüme yükleyiniz ve **"Dekontu Gönder"** butonuna tıklayınız.

Örnek SMS metni aşağıda verilmiştir.

MAT.KOOP

Sayın *****
Ödeme onay işleminiz tamamlanmıştır.

Süreçle ilgili bilgilendirmeler SMS ve e-posta yoluyla tarafınıza iletilecektir. Her türlü soru ve sorun için telefon veya e-posta adresimiz üzerinden bizimle iletişime geçebilirsiniz.

matematikegitimikoop@gmail.com
Tel: 0(533) 327 44 74





Math Skills Map

Not a test. A map.

